

Kasa Smartへようこそ

スマートLEDランプを設置しましょう



- ① App Store または Google Playから
アプリ「Kasa Smart」をダウンロードします。



または
QRコード
をスキャン



- ② ご利用のモバイルデバイスを **2.4GHz Wi-Fi** に接続します。
注：このスマートLEDランプは2.4GHzのみに対応しています。



- ③ Kasa Smartアカウントを作成します。このアカウントを作成することで遠隔での操作や設定変更を行う事が可能となります。

注：アプリ「Kasa Smart」を起動し、利用規約とプライバシーポリシーをよく読み同意していただける場合はサインアップをしてください。



- ④ Kasa Smartの ⊕ ボタンをタップして、スマートLEDランプを追加してください。Kasa Smartに表示される手順に沿って、初期設定を行なってください。



注：スマートLEDランプを初期化する際は電源の切/入を3度繰り返し、ランプが点滅するまでお待ちください。

- ⑤ 「端末」という画面で、デバイスを選択するとコントロールしている端末の画面が開きます。遠隔操作を有効化するためには、画面右上にある 遠隔操作 アイコンをタップし「遠隔操作」を有効にします。そのほかにもアプリにスケジュール・タイマー・シーン等の機能を設定することも可能です。



ON 入 OFF 切

注：仕様は予告なしに変更されることがあります。説明の中で使用しているアプリの画像は実際のKasa Smartと異なる場合がある為アプリ内で表示される手順に従って設定をしてください。

使用上の注意

- ・屋外では使用しないで下さい。
- ・ランプ周囲の温度は-15°C ~ +40°Cの範囲内でご利用下さい。
- ・非常灯には使用しないで下さい。
- ・必ず掲示されている操作手順に従ってください。

安全上のご注意




- ・ご使用の際は、取扱説明書をよくお読みの上正しくお使い下さい。
- ・お使いになる人や他の人への危害、および自他問わず財産への損害を未然に防ぐため、必ずお守りいただくことを説明しています。
- ・もしも誤った取扱いをした場合には危険を生ずる恐れがありますが、その程度を右記の区分で示します。
- ・危険の内容を下記の記号で表しています

警告

誤った取扱いをすると、死亡や重傷または物的損害が発生する可能性がある。

注意

誤った取扱いをすると、軽傷または物的損害が発生する可能性がある。

記号	危害・損害レベル	内容説明
	禁止	してはいけない行為(禁止行為)であることを告げるものです。記号の中やその脇には、具体的な警告内容が示されています。
	指示	必ず守っていただく内容であることを告げるものです。記号の中やその脇には、具体的な警告内容が示されています。
	警告・注意	警告・注意をうながす内容であることを告げるものです。記号の中やその脇には、具体的な警告内容が示されています。

警告



厳守

電源を強制OFFする手元スイッチを備えた照明器具に取り付けてください。

 **警告**



禁止

転倒するおそれのある照明器具に取り付け禁止。

 **警告**




禁止

壁付形で、壁面から突出しており、ランプが露出している照明器具に取り付け禁止。

 **警告**



禁止

アプリ上で  にしても、ランプ内部の電源は完全に切れていないので、照明器具についている手元スイッチを切る前の、ランプの取り付け/取り外しを禁止。

?

お困りですか？

www.tp-link.com/support

ホームページのFAQや
メールサポートをご利用ください